

Specificatie soepele kabels

Elke drive-unit afzonderlijk bekabelen vanaf de besturingskast

!! Kabel A: LIYCY 4x1.5mm² = AFGESCHERMD

Kabel B: LIY 8x0.75mm²

Bekabeling tussen besturingskast en bedieningskast

Kabel C: RHEYFLEX Y-JZ 18x0.5mm²

Belangrijk

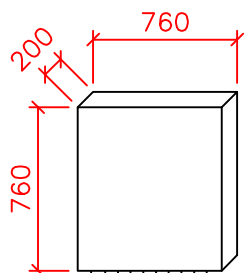
Binnen 1.5 meter 1x CEEform blauw WCD 3 polig (2P+PE)

EN60309-2 230V (50-60Hz) minimale beschermingsgraad IP44

Besturingskast kan niet aangesloten worden op groep met aardlek (30mA)

Netaansluiting middels CEEform blauw connectoren

In de besturingskast zitten frequentieregelaars met netfilters voor aansturing van de 3 fase motoren van de drive-units



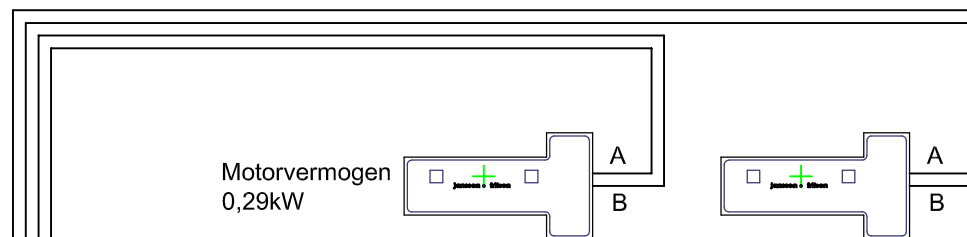
Besturingskast

Afmeting 760x760x200mm, gewicht 50kg

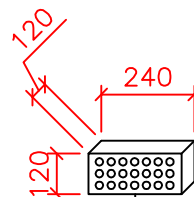
1x CEEform blauw 3 polig WCD + contrastekker
230v 16A GEEN AARDLEK 30 mA

Kabel C: RHEYFLEX Y-JZ 18x0.5mm²

Kabels aan deze zijde 1.5 meter extra lengte
(bij aansluiten worden deze op lengte gemaakt)



Kabels aan deze zijde 2 meter extra lengte
(bij aansluiten worden deze op lengte gemaakt)



Bedieningskast

Indien de bedieningskast vlakliggend aangebracht dient te worden gelden de volgende nisaftmetingen 250x130x130mm

Locatie besturingskast

In overleg met Janssen-Fritsen, bij voorkeur in toestelberging

Locatie bedieningskast

Gebruiker dient vanaf de bediening zicht te hebben op de drive-units

In overleg met Janssen-Fritsen

!! Let op !! Kabel A dient een afgeschermd (360°) kabel te zijn

Alle bekabeling, CEEform wandcontactdoos en CEEform contrastekker door installateur te leveren en aan te brengen

Janssen-Fritsen sluit de kabels aan en stelt de installatie in bedrijf

ALLE MATEN IN MILLIMETERS

 janssen • fritsen Berkveld 1 – 5709 AE HELMOND NL Postbus 110 – 5700 AC HELMOND NL Tel. 0492-530930 Fax. 0492-511968	Tekening: U200	
	onderwerp: Principe weergave 4 plafondunits met 3-fasen motor	
	Wijziging: 01	Datum: 30-01-13
	Getekend: TW	Datum: 08-12-09